

# TOP-DOWN

## NEUE Innenjalousie 25mm

### EIGENSCHAFTEN UND VORTEILE

- eine Kombination aus Intimität und Licht
- zweistufige Beschattung (System VS2)
- einfache Montage
- ohne Schnur zum Heben und Kurbel zum Drehen
- Heben und Senken mit dem Griff auf dem Profil, Drehen mit dem Drehknopf
- Elegantes Aussehen



### PREISLISTE

PR1	65,00	€/m <sup>2</sup>
PR2	67,00	€/m <sup>2</sup>
PR3	72,00	€/m <sup>2</sup>
PR4	76,00	€/m <sup>2</sup>

Die kleinste Berechnungseinheit = 1m<sup>2</sup>

Zuzahlung LESS-LIGHT = 3,00 €/m<sup>2</sup>

### GRENZWERTE



### PROFIL-FARBE

WEISS	BEIGE
HASELNUSS	SILBER
D.BRAUN	ANTHRAZIT



### LAMELLEN-FARBE 25MM

#### PR1




#### PR2



#### PR3

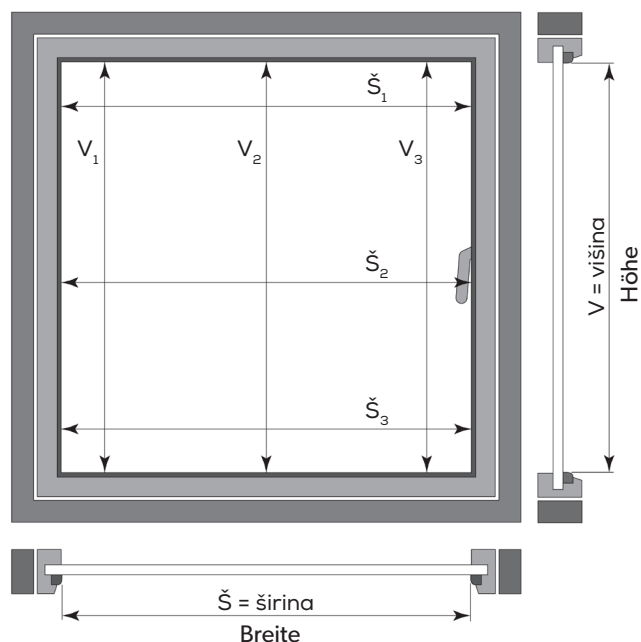


#### PR4



### MESSANWEISUNGEN

1. Messen Sie die Breite an drei Stellen ( $\check{S}_1, \check{S}_2, \check{S}_3$ ).
2. Messen Sie die Höhe an drei Stellen ( $V_1, V_2, V_3$ ).
3. Geben Sie die Abmessungen zwischen den Verglasungslamellen an (lichte Mass)
4. Verwenden Sie immer den niedrigsten Messwert, wenn Sie die endgültigen Abmessungen angeben



WARNUNG: Einige Farben auf der Farbskala können vom Original abweichen!